

# Suomalaisten alkoholiostot Virosta

## Haastattelututkimuksen tuloksia





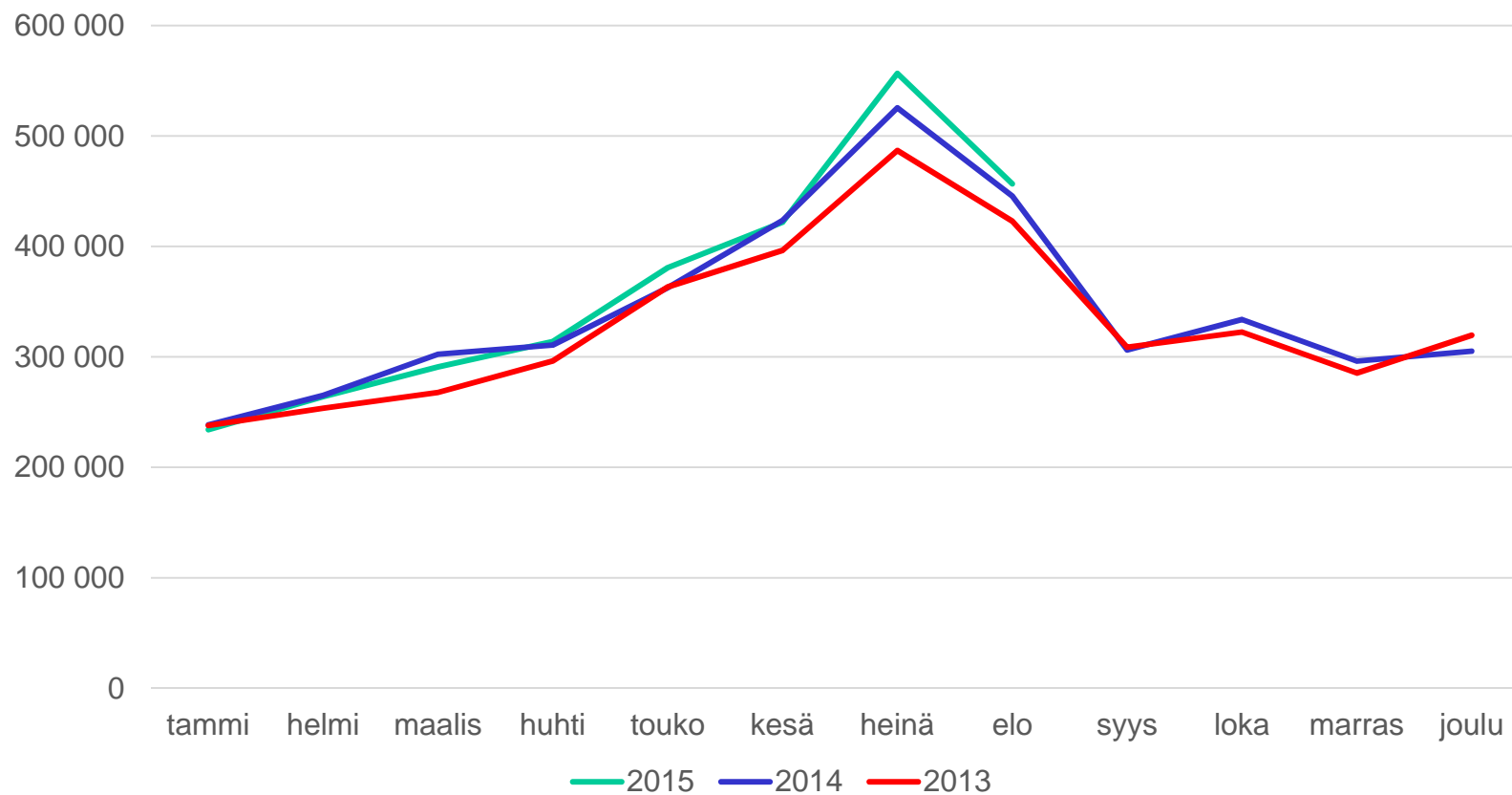
---

# Viron ja Suomen välinen laivaliikenne

- 4 laivayhtiötä
  - TallinkSilja, VikingLine, Eckerö ja LindaLine
- Vuodessa noin 8,8 miljoonaa matkustajaa (4,4 miljoonaa yhteen suuntaan)
  - Suomalaisten osuus matkustajista n. 63 %



## Virosta Suomeen saapuneet matkustajat kuukausittain





# TUTKIMUKSEN TOTEUTUS





---

## Tutkimusaineisto

- Viron ja Suomen välillä laivoilla matkustavat suomalaiset.
- Haastattelut laivoilla
  - Joulukuu 2014 - elokuu.2015: 3345 haastattelua





# TUTKIMUKSEN TULOKSET





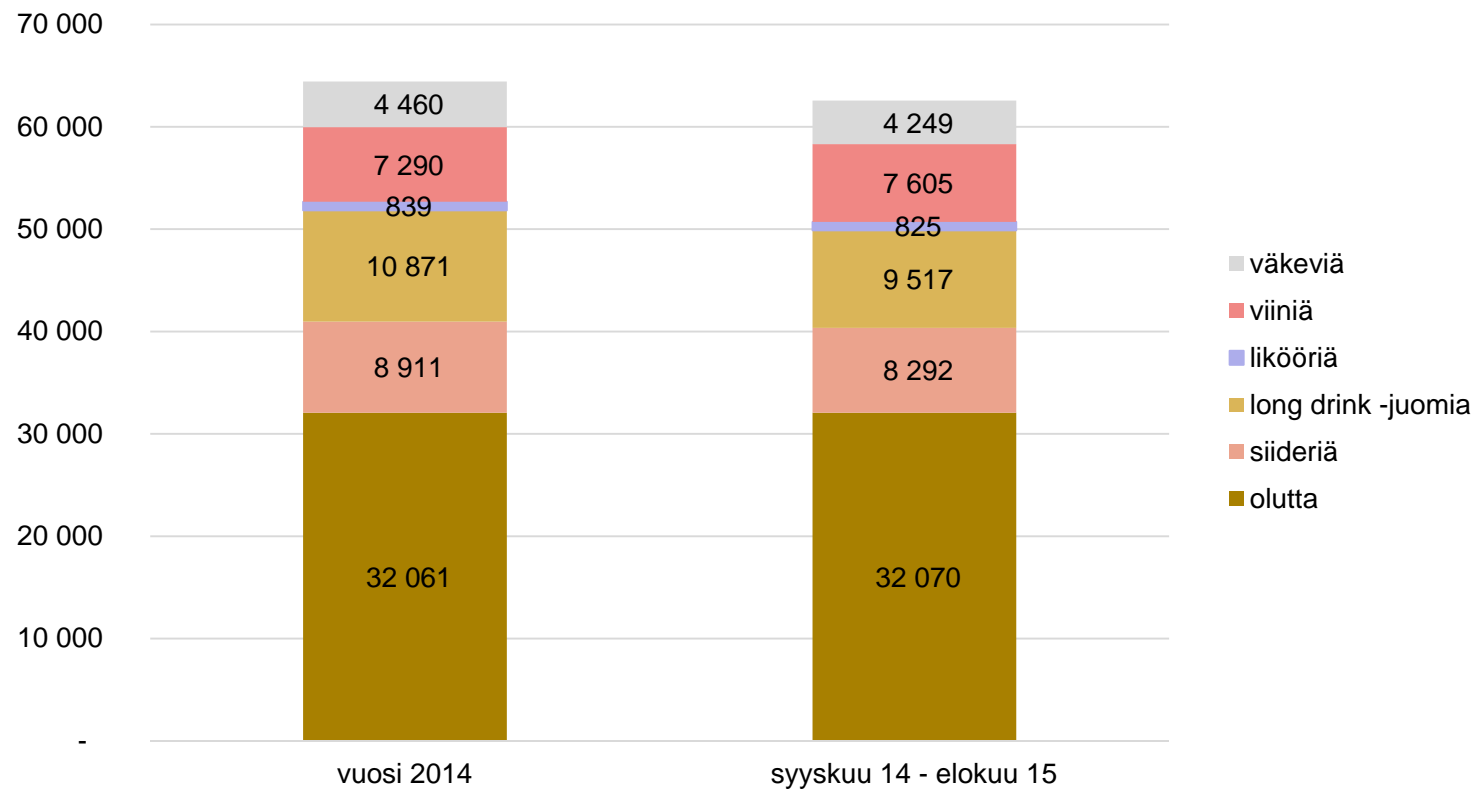
## Suomalaisten alkoholiostot litroina tuoteryhmittäin

	% matkustajista		matkustajaa (N)		keskimäärin (litraa/matkustaja)		yhteensä (milj. litraa)	
	9/2014-8/2015	vuosi 2014	9/2014-8/2015	vuosi 2014	9/2014-8/2015	vuosi 2014	9/2014-8/2015	vuosi 2014
<b>Toi Suomeen</b>								
<b>olutta</b>	45 %	42 %	1 115 000	1 054 000	12,9 l	12,9 l	32,1	32,0
<b>siideriä</b>	25 %	24 %	615 000	584 000	3,3 l	3,6 l	8,3	8,9
<b>likööriä</b>	14 %	17 %	354 000	408 000	0,3 l	0,3 l	0,8	0,8
<b>long drink -juomia</b>	25 %	23 %	615 000	589 000	3,8 l	4,4 l	9,5	10,9
<b>viiniä</b>	45 %	44 %	1 112 000	1 084 000	3,1 l	2,9 l	7,6	7,3
<b>väkevää alkoholia</b>	46 %	48 %	1 132 000	1 143 000	1,7 l	1,8 l	4,2	4,5
<b>alkoholittomia juomia</b>	14 %	15 %	340 000	373 000	0,8 l	0,8 l	2,0	2,0





## Tuodut juomalitrat





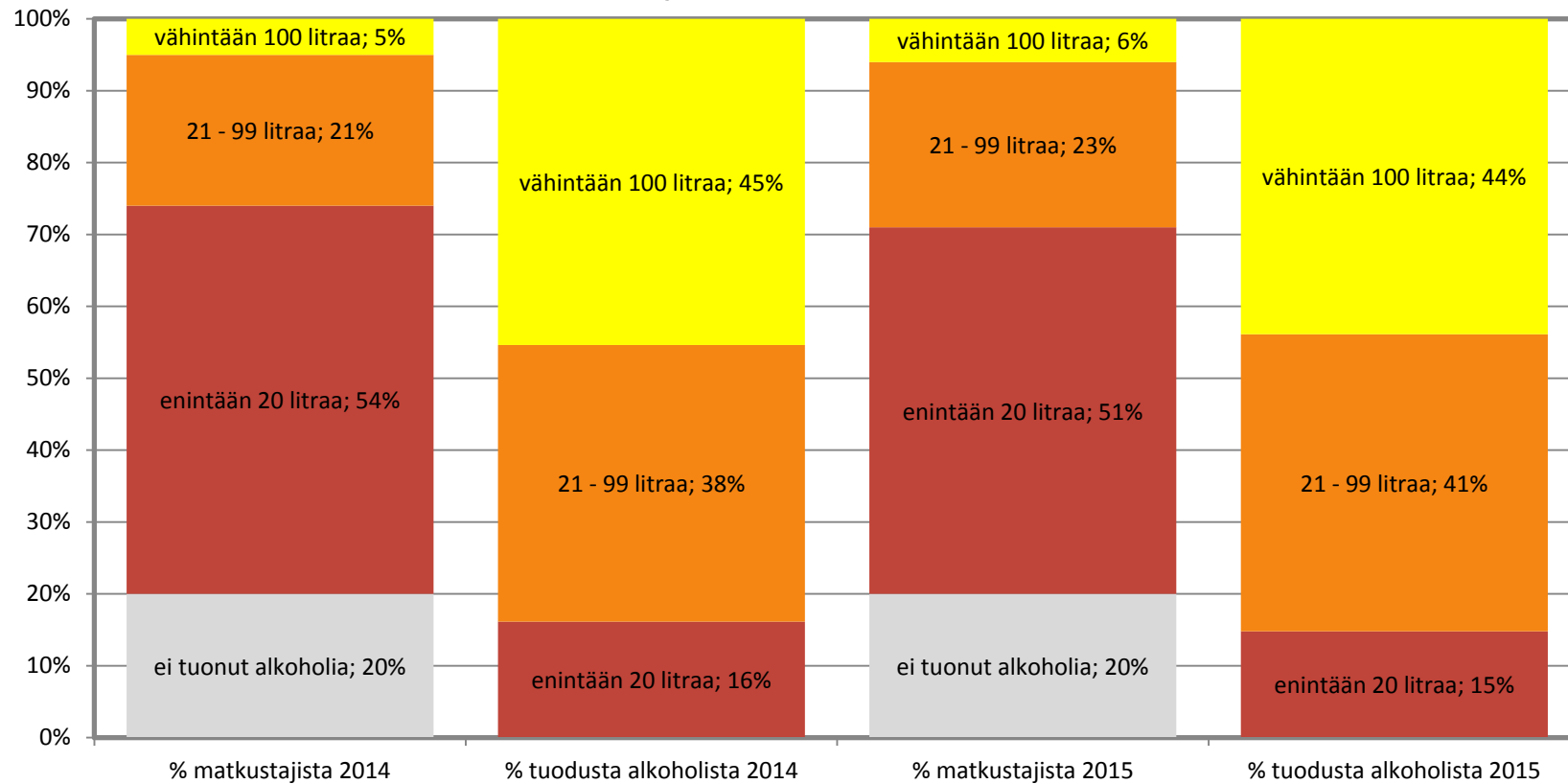
## Alkoholien tuontimäärät (100 % alkoholia)

1000 litraa (100 % alkoholia)		
juoma	9/2014 – 8/2015	vuosi 2014
olut (Alc. 5,0 % vol.)	1 604	1 603
siideri (Alc. 5,0 % vol.)	415	446
long drink -juomat (Alc. 5,5 % vol.)	523	598
likööri (Alc. 20 % vol.)	165	168
viini (Alc. 12 % vol.)	913	875
väkevä alkoholi (Alc. 45 % vol.)	1912	2 007
<b>yhteensä</b>	<b>5 531</b>	<b>5 696</b>





## Tuotujen alkoholijuomien jakautuminen suuria eriä tuovien ja muiden kesken





## (Lähes) yksinomaan alkoholiostojen vuoksi matkustavat

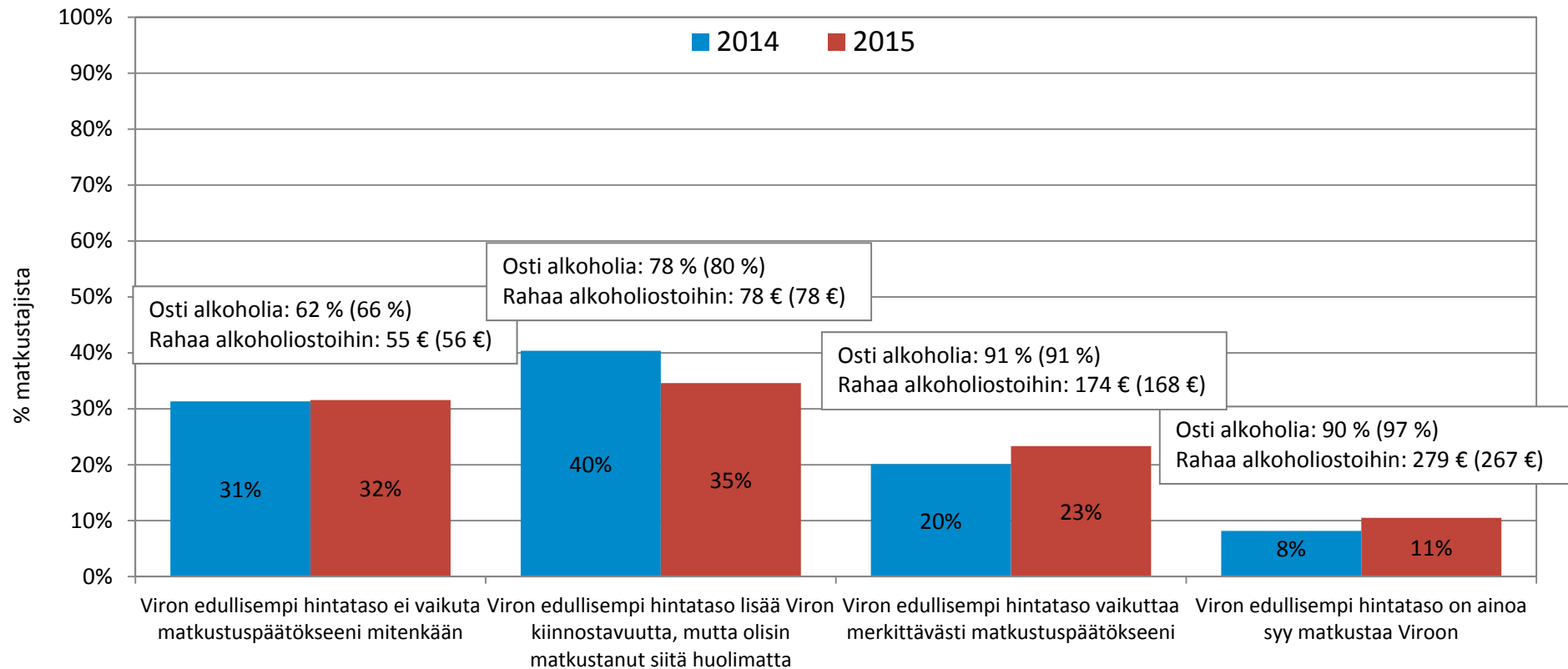
- Joka kahdeksas (12,2 %) matkustajista käytti yli 90 prosenttia kaikesta Viron-matkallaan käyttämästään rahasta (pois lukien matkalippu) alkoholiostoihin
  - He käyttivät keskimäärin 272 euroa alkoholiuomiin ja toivat Suomeen keskimäärin 85 litraa alkoholiuomia.
  - He toivat Suomeen 28 prosenttia Virosta tuoduista alkoholiuomista ja 23 prosenttia Virosta tuodusta absoluuttisesta alkoholista
  - Heistä 70 prosenttia ei yöpynyt Virossa (kaikista matkustajista 51 % ei yöpynyt Virossa)
  - Lähes kaksi kolmasosaa (63 %) heistä matkusti henkilö- tai pakettiautolla (kaikista matkustajista 50 % matkusti henkilö- tai pakettiautolla)
  - Heistä 40 prosenttia oli 18 – 35 vuotiaita (kaikista matkustajista 30 % oli 18 – 35 vuotiaita)
  - Heistä 72 prosenttia oli miehiä (kaikista matkustajista 44 % oli miehiä)

	Yli 90 % rahoistaan alkoholiuomiin käyttäneet	Kaikki matkustajat
Rahaa alkoholiuomiin keskimäärin	272 euroa	110 euroa
Toi Suomeen alkoholiuomia keskimäärin	85 litraa	37 litraa
Miehiä	72 %	44 %
Päivämatkalla (ei yöpynyt)	70 %	51 %
Matkusti henkilö- tai pakettiautolla	63 %	50 %
18 – 35 vuotiaita	40 %	30 %



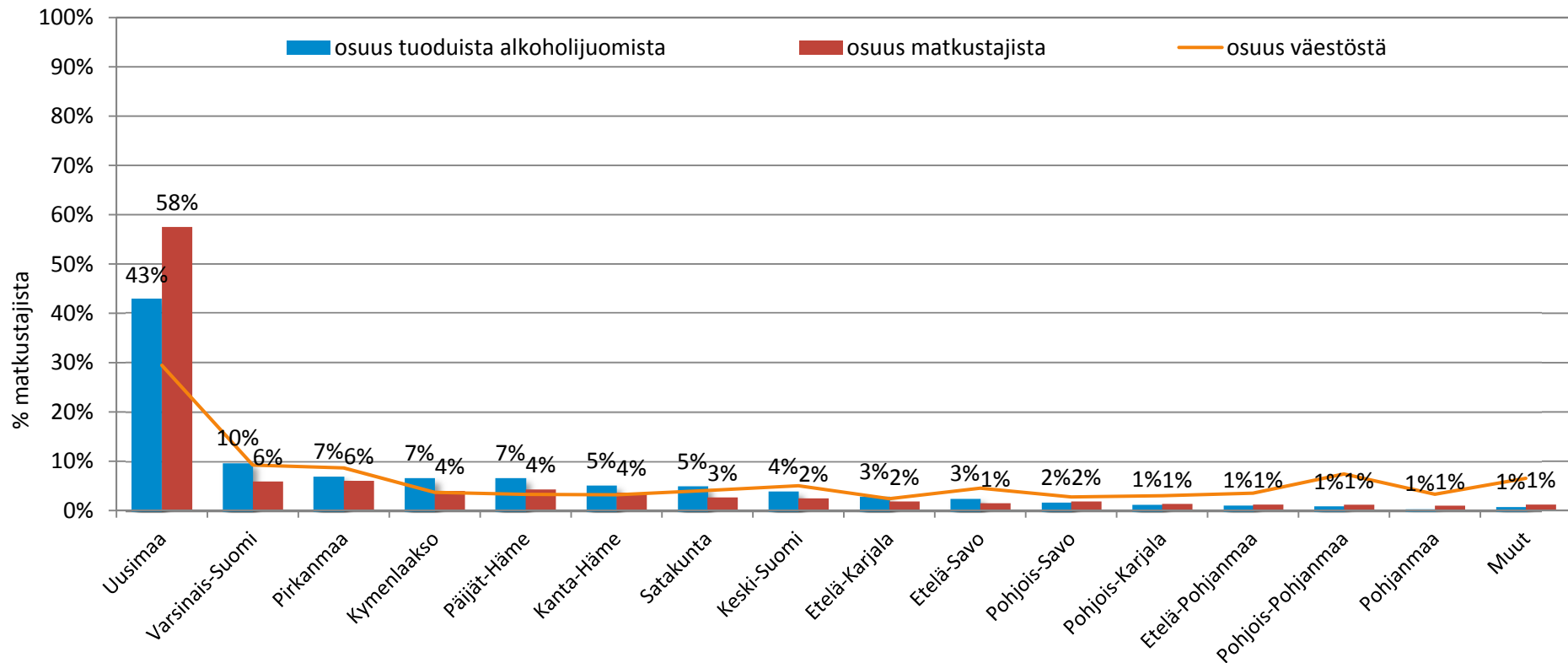


## Vaikuttaako Viron hintataso matkustuspäätökseen ja alkoholiostot





## Matkustajien asuinpaikka ja tehdyt alkoholiostot





# KIITOS – TAK

**WWW.TAK.FI , WWW.MATKAILUTILASTO.FI**

